



ТЕРРИТОРИАЛЬНЫЙ ОРГАН  
ФЕДЕРАЛЬНОЙ СЛУЖБЫ  
ГОСУДАРСТВЕННОЙ СТАТИСТИКИ  
ПО РЕСПУБЛИКЕ КОМИ

# ОПЕРАТИВНЫЕ ДАННЫЕ ПО ИНДЕКСУ ПОТРЕБИТЕЛЬСКИХ ЦЕН

май 2024 года



# СОДЕРЖАНИЕ

Индекс потребительских цен	3
Индексы цен на продовольственные товары	6
Индексы цен на непродовольственные товары	12
Индексы цен и тарифов на услуги	18



1

Индекс потребительских цен



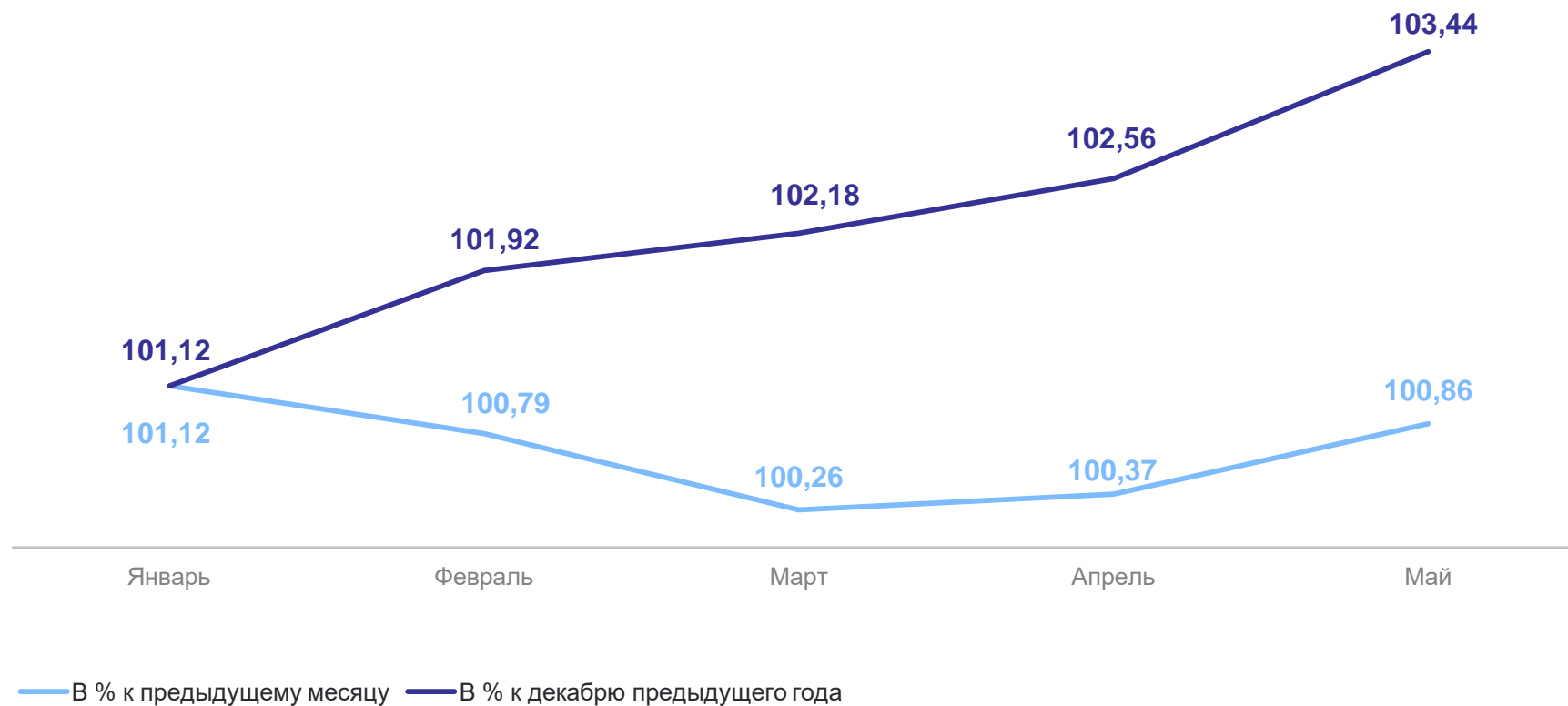
# ИНДЕКС ПОТРЕБИТЕЛЬСКИХ ЦЕН

2024 г., темп роста индекса цен, в %

КОМИСТАТ

Май 2024 г.  
в % к декабрю 2023 г.

103,44






# ИНДЕКСЫ ПОТРЕБИТЕЛЬСКИХ ЦЕН И ТАРИФОВ НА ТОВАРЫ И УСЛУГИ

темп роста индекса цен, в %

КОМИСТАТ

	Май 2024 г. к апрелю 2024 г.	Май 2024 г. к декабрю 2023 г.
 Индекс потребительских цен	100,86	103,44
 Продовольственные товары	99,77	101,65
 Непродовольственные товары	100,80	103,29
 Услуги	102,26	105,90



## 2

## Индексы цен на продовольственные товары



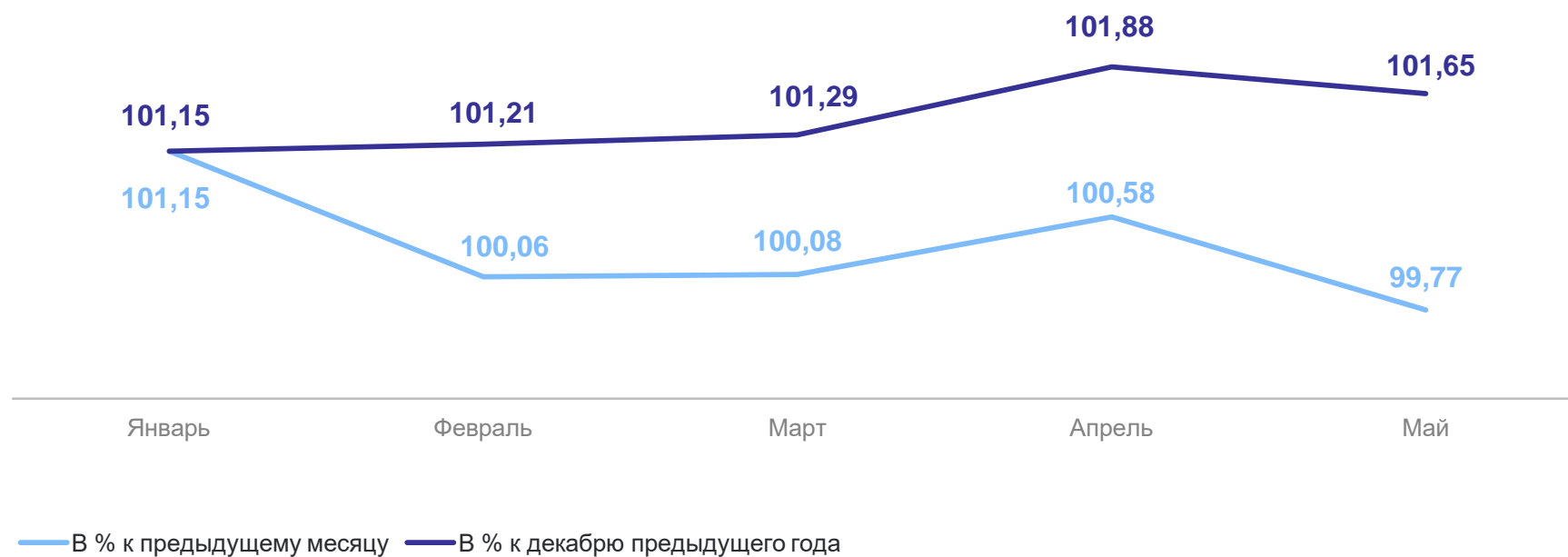
# ИНДЕКСЫ ЦЕН НА ПРОДОВОЛЬСТВЕННЫЕ ТОВАРЫ

КОМИСТАТ

2024 г., темп роста индекса цен, в %

Май 2024 г.  
в % к декабрю 2023 г.

101,65





# ИНДЕКСЫ ЦЕН НА ОТДЕЛЬНЫЕ ГРУППЫ И ВИДЫ ПРОДОВОЛЬСТВЕННЫХ ТОВАРОВ

май 2024 г. в % к апрелю 2024 г.

КОМИСТАТ



Продовольственные  
товары

99,77



Огурцы свежие

73,81



Помидоры свежие

78,42



Капуста белокочанная

133,68



Лук репчатый

124,85

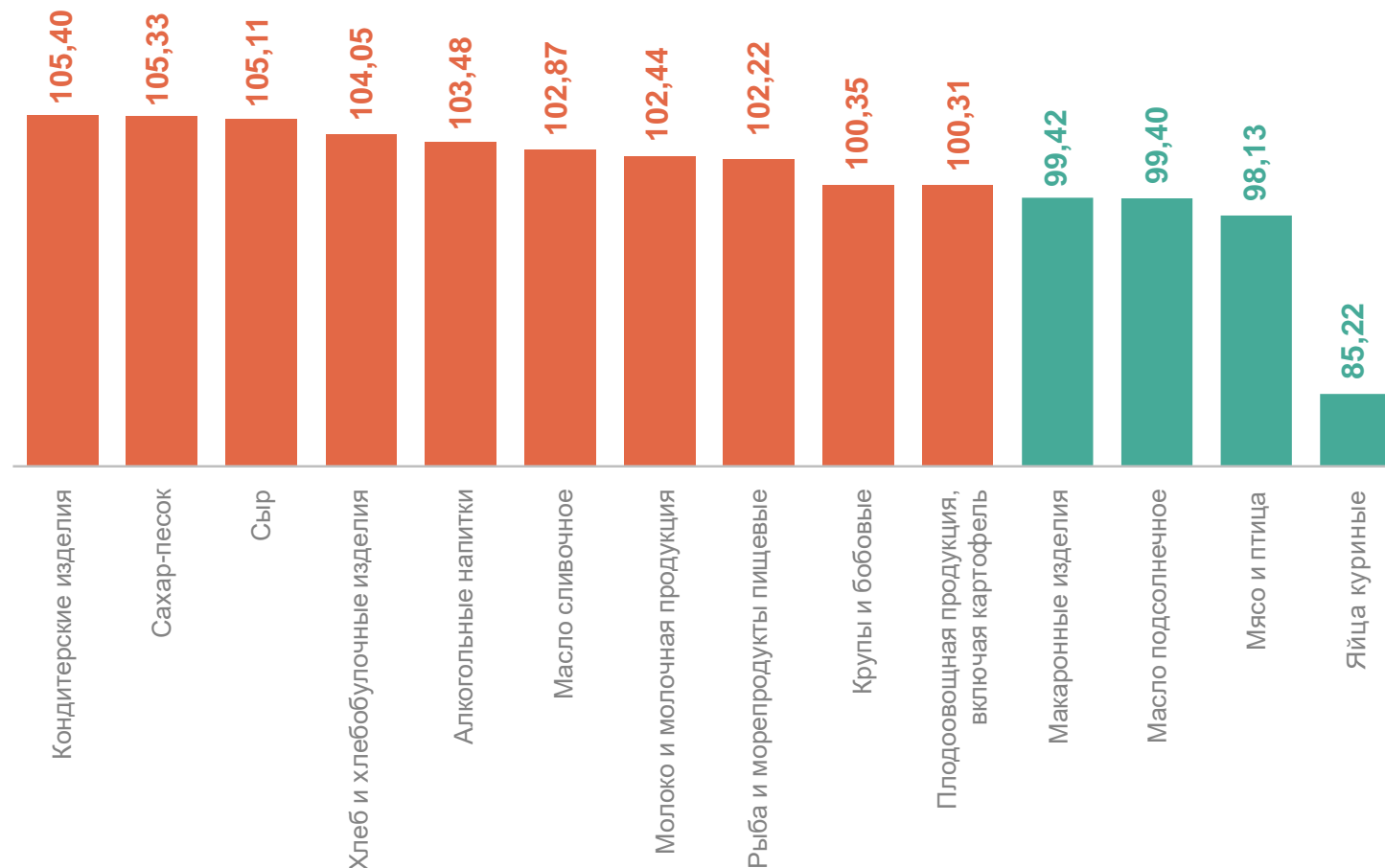
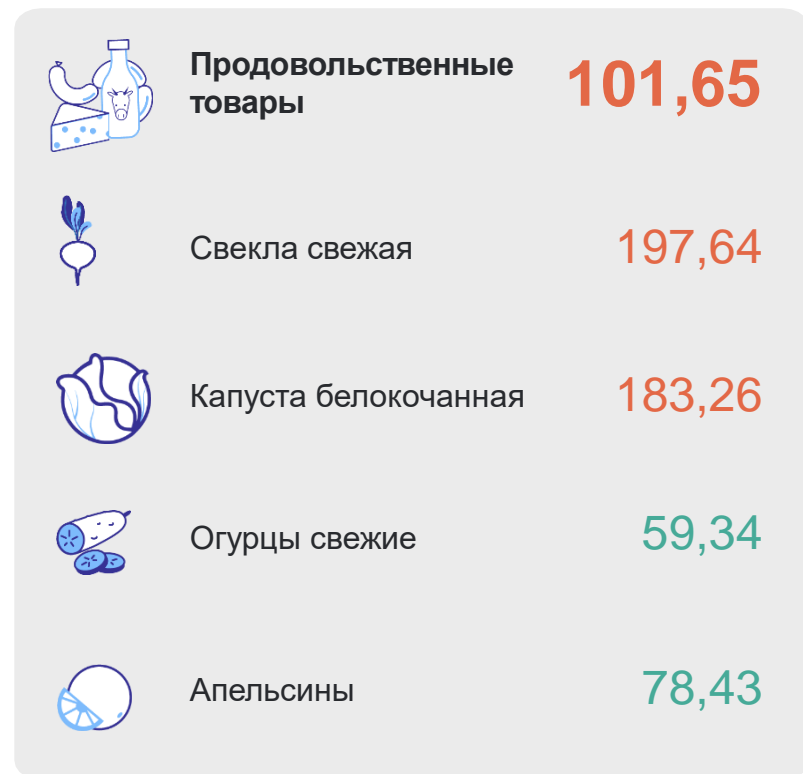




# ИНДЕКСЫ ЦЕН НА ОТДЕЛЬНЫЕ ГРУППЫ И ВИДЫ ПРОДОВОЛЬСТВЕННЫХ ТОВАРОВ

май 2024 г. в % к декабрю 2023 г.

КОМИСТАТ

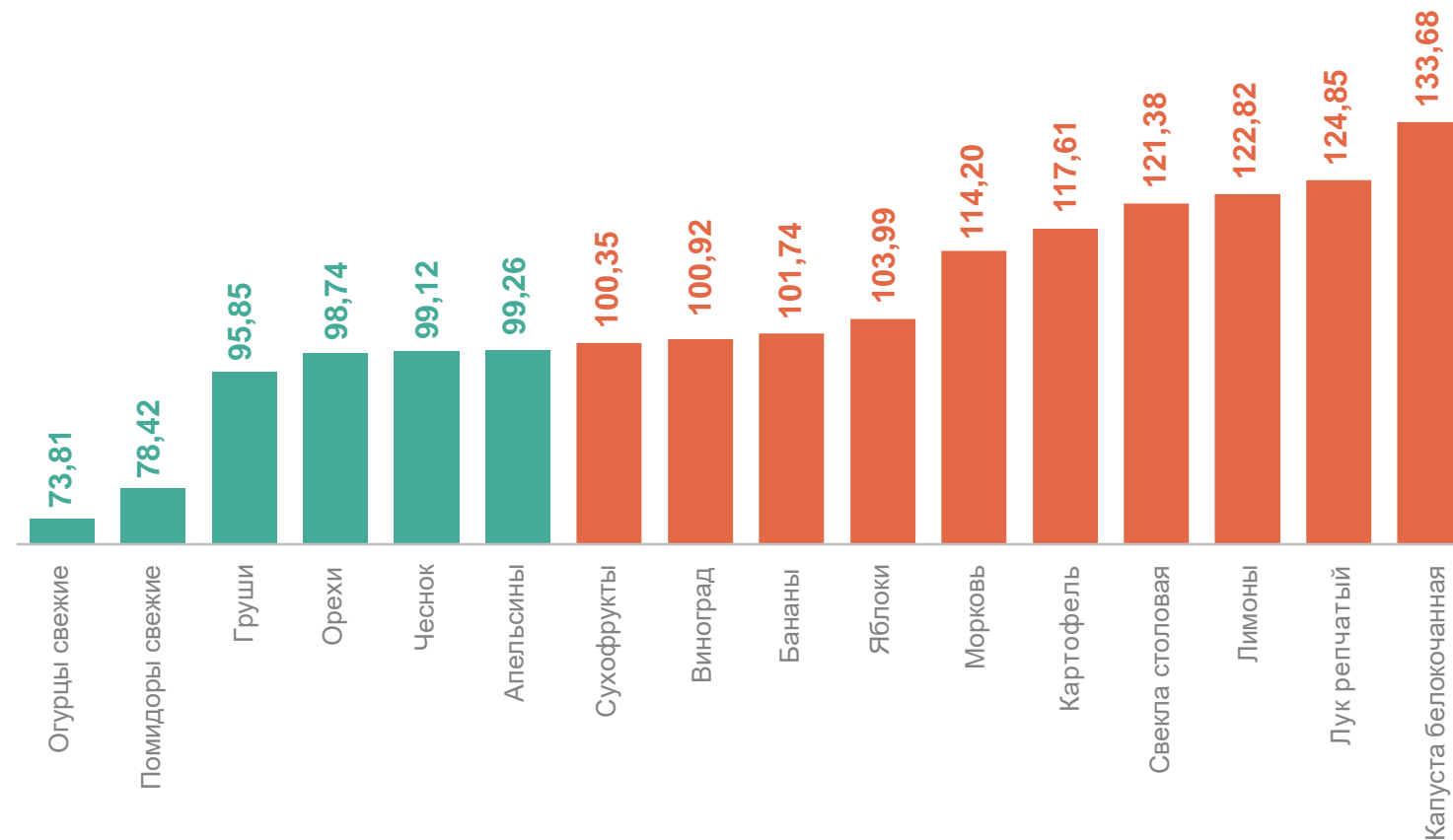




# ИНДЕКСЫ ЦЕН НА ПЛОДООВОЩНУЮ ПРОДУКЦИЮ

май 2024 г. в % к апрелю 2024 г.

КОМИСТАТ

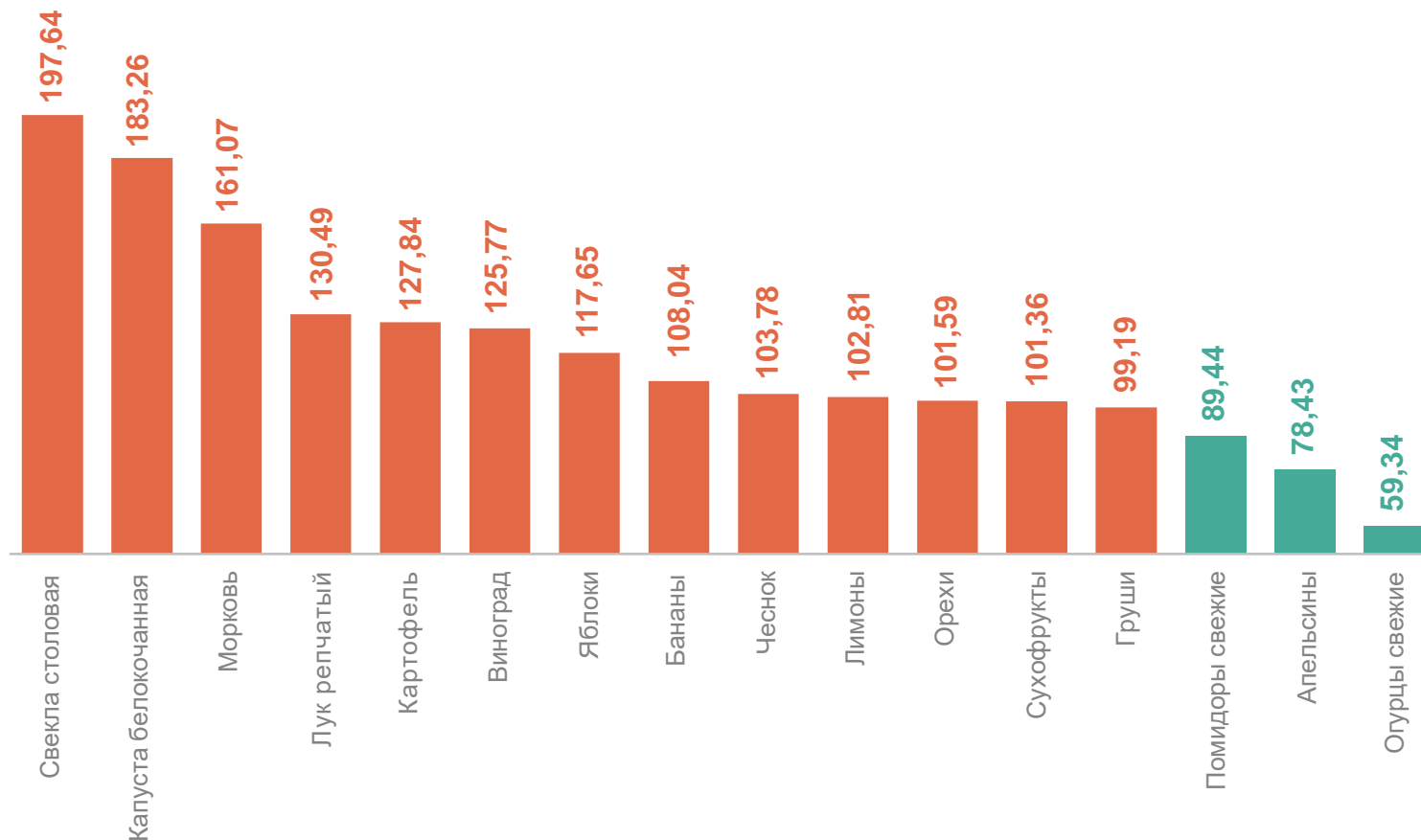




# ИНДЕКСЫ ЦЕН НА ПЛОДООВОЩНУЮ ПРОДУКЦИЮ

май 2024 г. в % к декабрю 2023 г.

КОМИСТАТ





# 3

## Индексы цен на непродовольственные товары



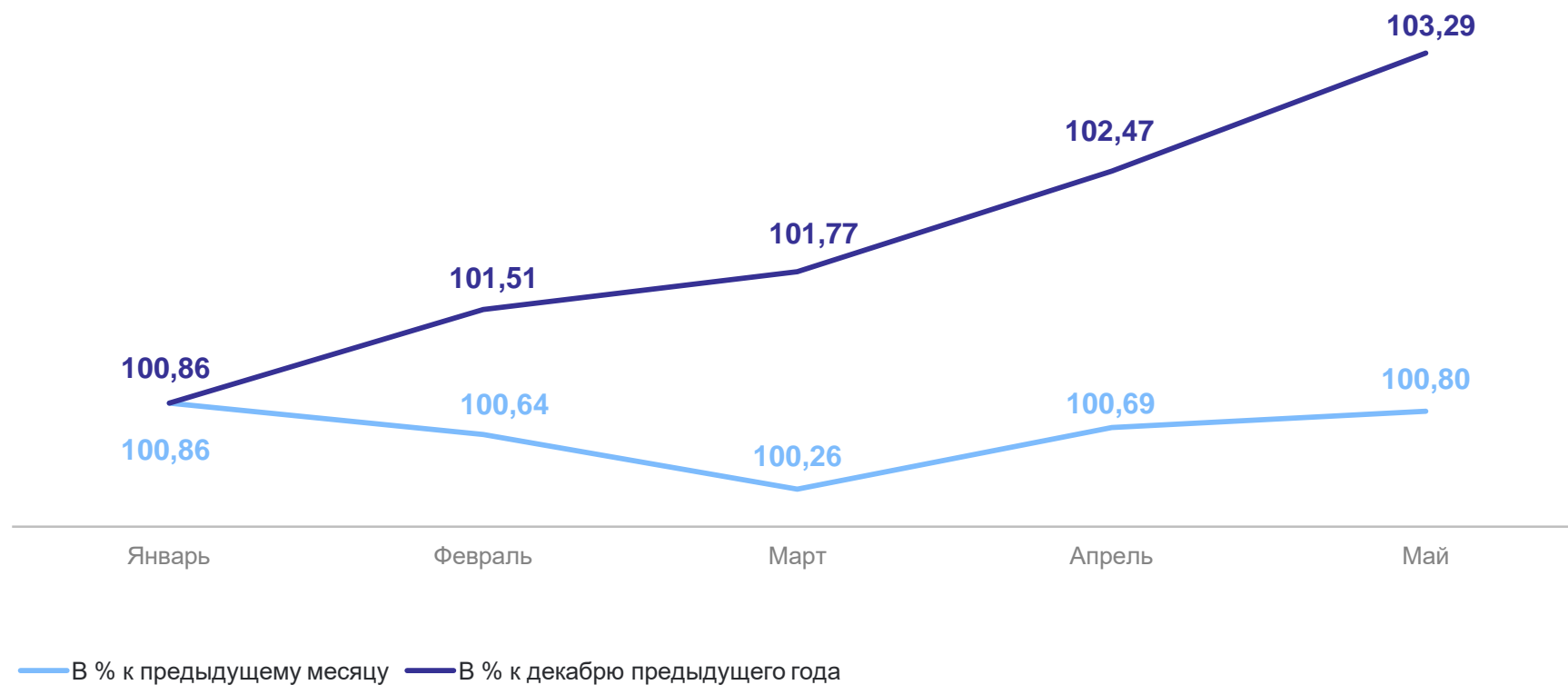
# ИНДЕКСЫ ЦЕН НА НЕПРОДОВОЛЬСТВЕННЫЕ ТОВАРЫ

КОМИСТАТ

2024 г., темп роста индекса цен, в %

Май 2024 г.  
в % к декабрю 2023 г.

103,29






# ИНДЕКСЫ ЦЕН НА ОТДЕЛЬНЫЕ ГРУППЫ И ВИДЫ НЕПРОДОВОЛЬСТВЕННЫХ ТОВАРОВ

май 2024 г. в % к апрелю 2024 г.

КОМИСТАТ



Непродовольственные  
товары

100,80



Крем для лица

110,13



Кольцо обручальное  
золотое

107,77



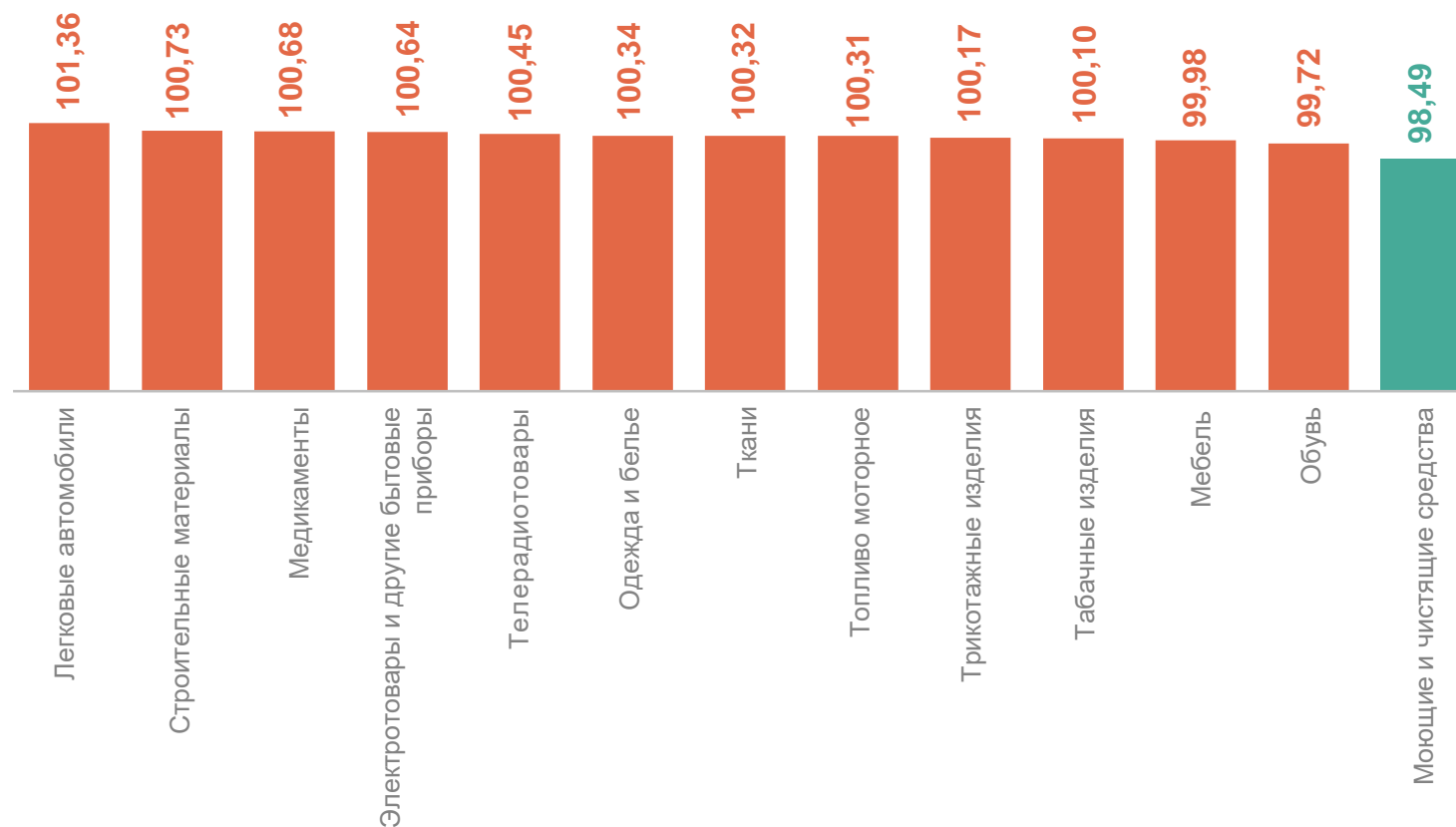
Лампа  
энергосберегающая

83,66



Бисопролол

93,26

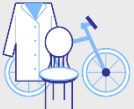






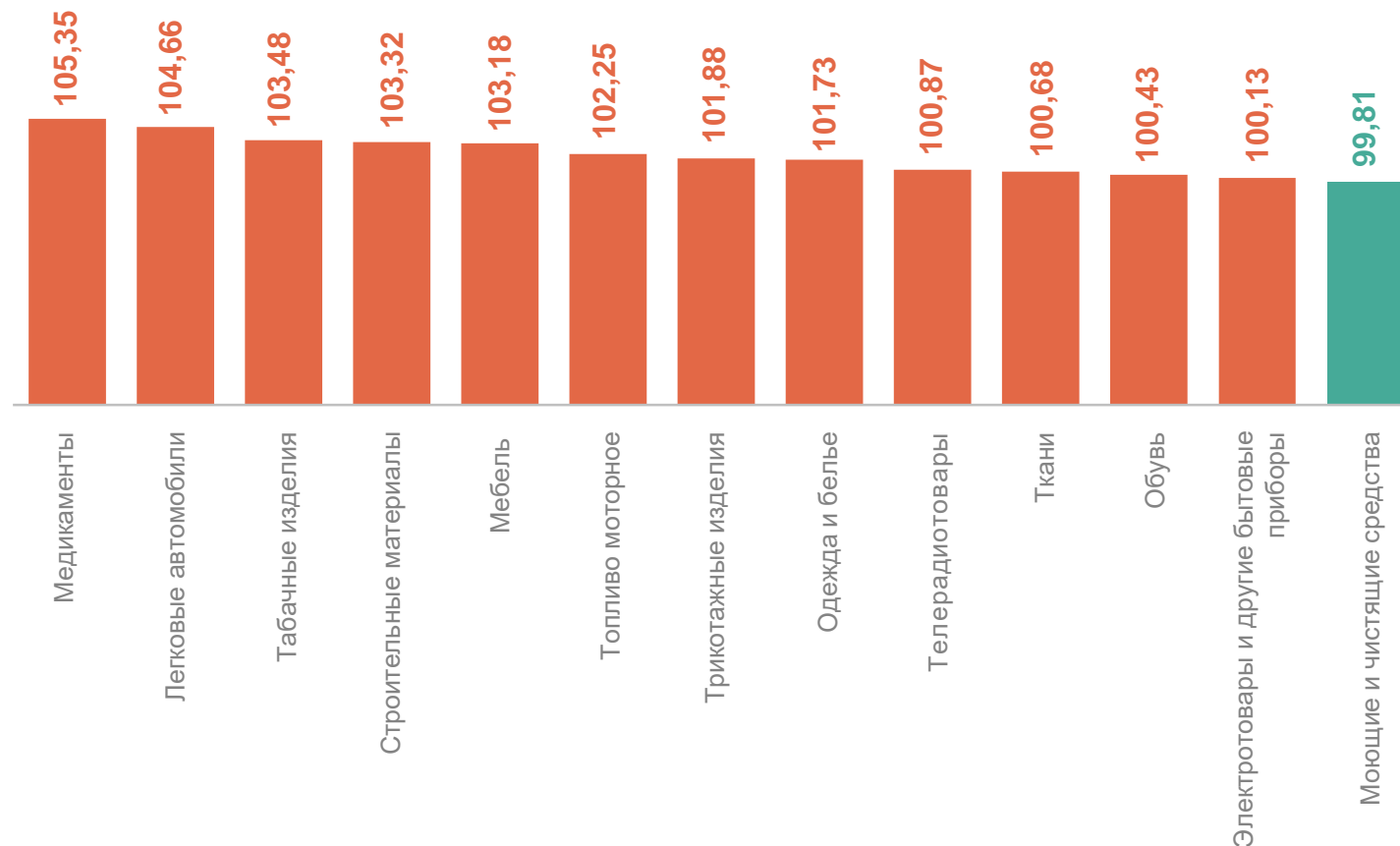


# ИНДЕКСЫ ЦЕН НА ОТДЕЛЬНЫЕ ГРУППЫ И ВИДЫ НЕПРОДОВОЛЬСТВЕННЫХ ТОВАРОВ

май 2024 г. в % к декабрю 2023 г.

КОМИСТАТ

	Непродовольственные товары	103,29
	Кольцо обручальное золотое	135,52
	Синупрет	125,94
	Лампа энергосберегающая	83,66
	Телефонный аппарат стационарный	88,56





# ИНДЕКСЫ ЦЕН НА ТОПЛИВО МОТОРНОЕ

май 2024 г. в % к апрелю 2024 г.

КОМИСТАТ





# ИНДЕКСЫ ЦЕН НА ТОПЛИВО МОТОРНОЕ

май 2024 г. в % к декабрю 2023 г.

КОМИСТАТ





# 4

## Индексы цен и тарифов на услуги



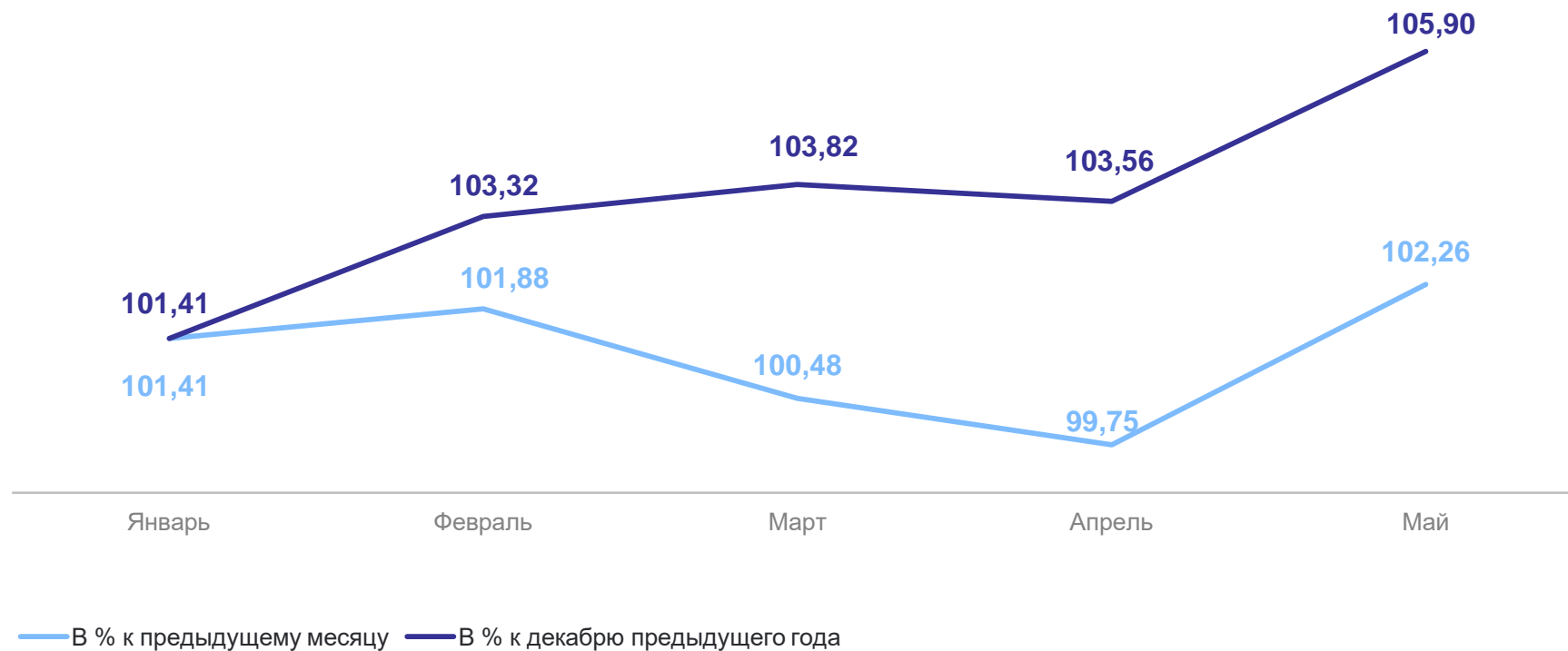
# ИНДЕКСЫ ЦЕН И ТАРИФОВ НА УСЛУГИ

КОМИСТАТ

2024 г., темп роста индекса цен, в %

Май 2024 г.  
в % к декабрю 2023 г.

**105,90**





# ИНДЕКСЫ ЦЕН И ТАРИФОВ НА ОТДЕЛЬНЫЕ ГРУППЫ И ВИДЫ УСЛУГ

май 2024 г. в % к апрелю 2024 г.

КОМИСТАТ



## Услуги

102,26

Полет в салоне  
экономического класса  
самолета

128,31

Поездка на отдых  
на Черноморское  
побережье России

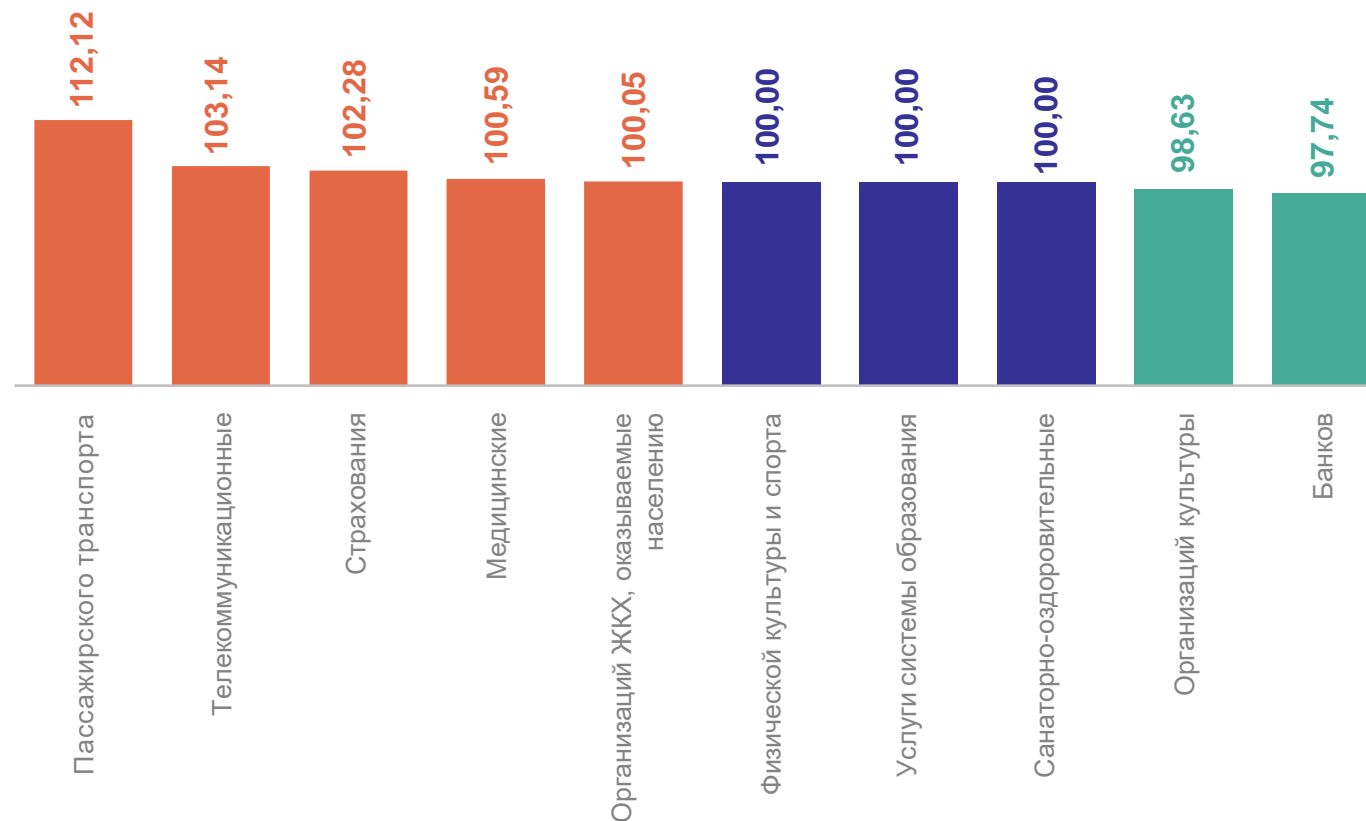
121,45

Поездки в отдельные  
страны Юго-Восточной  
Азии

95,51

Аренда  
индивидуального  
банковского сейфа

95,72





# ИНДЕКСЫ ЦЕН И ТАРИФОВ НА ОТДЕЛЬНЫЕ ГРУППЫ И ВИДЫ УСЛУГ

май 2024 г. в % к декабрю 2023 г.

КОМИСТАТ



## Услуги

105,90

Поездка на отдых  
на Черноморское  
побережье России

188,13

Поездка на отдых  
в Турцию

163,59

Поездки в отдельные  
страны Юго-Восточной  
Азии

81,27

Поездка на отдых  
в ОАЭ

85,36

